



markagency

Sistema HAKU

Arredamento negozi



Markagency s.r.l.
v.le E. Mattei 24 a
0721-806283
info@markagency.com



Composizioni Murali



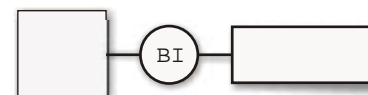
Codice: HA 120 CM1

Pannello 120 x 240 completo con doppia fresata verticale e piani

comprensivo di:

- 2 piani in nobilitato bianchi regolabili in altezza.
- 1 appenderia
- 2 montanti asolati posteriori passo 32 e Kit di montaggio, regolazione e fissaggio a muro.
- Longherina a muro in estruso alluminio per aggancio pannelli.
- Coppia di piedini regolabili a scomparsa.

Sistema Haku



Per altre finiture chiedere preventivo

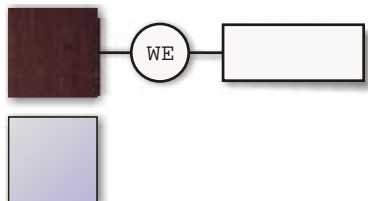


Codice: HA 120 CM2

Pannello 120 x 240 completo con doppia fresata verticale e piani

comprensivo di:

- 2 piani in nobilitato wengè regolabili in altezza.
- 1 appenderia
- 2 montanti asolati posteriori passo 32 e Kit di montaggio, regolazione e fissaggio a muro.
- Longherina a muro in estruso alluminio per aggancio pannelli.
- Coppia di piedini regolabili a scomparsa.



Per altre finiture chiedere preventivo

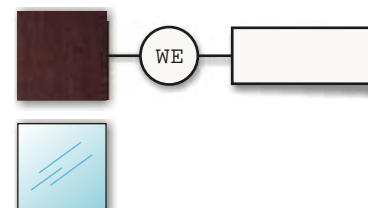


Codice: HA 120 CM3

Pannello 120 x 240 completo con doppia fresata verticale e piani in vetro

comprensivo di:

- 2 piani in vetro regolabili in altezza.
- 1 appenderia
- 2 montanti asolati posteriori passo 32 e Kit di montaggio, regolazione e fissaggio a muro.
- Longherina a muro in estruso alluminio per aggancio pannelli.
- Coppia di piedini regolabili a scomparsa.



Per altre finiture chiedere preventivo



Composizioni Murali

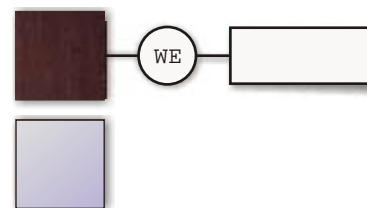
Sistema Haku



Codice: HA 120 CM4

Pannello 120 x 240 completo con doppia fresata verticale

comprensivo di:
- 1 piano in nobilitato
- 1 appenderia da 116
- 2 broche diritte regolabili in altezza.
- 2 montanti asolati posteriori passo 32 e Kit di montaggio, regolazione e fissaggio a muro.
- Longherina a muro in estruso alluminio per aggancio pannelli.
- Coppia di piedini regolabili a scomparsa.



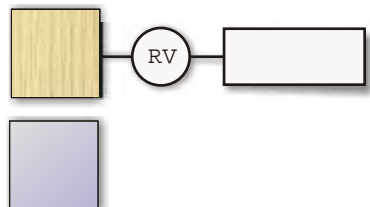
Per altre finiture chiedere preventivo



Codice: HA 120 CM5

Pannello 120 x 240 completo con doppia fresata verticale e piani

comprensivo di:
- 2 appenderie rialzate 120cm.
- 2 montanti asolati posteriori passo 32 e Kit di montaggio, regolazione e fissaggio a muro.
- Longherina a muro in estruso alluminio per aggancio pannelli.
- Coppia di piedini regolabili a scomparsa.



Per altre finiture chiedere preventivo

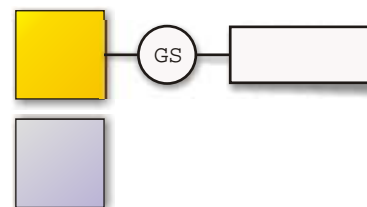
Cremagliera



Codice: HA 120 CM6

Pannello 120 x 240 completo con doppia fresata verticale e piani in vetro

comprensivo di:
- 2 appenderie da 116 cm. regolabili in altezza.
- 2 montanti asolati posteriori passo 32 e Kit di montaggio, regolazione e fissaggio a muro.
- Longherina a muro in estruso alluminio per aggancio pannelli.
- Coppia di piedini regolabili a scomparsa.



Per altre finiture chiedere preventivo

Cremagliera



Composizioni Murali



Codice: HA 120 CM7

Pannello 120 x 240 completo con doppia fresata verticale

comprensivo di:
- 4 piani in nobilitato regolabili in altezza.
- piano base da 45 x 120 con telaio
- 2 montanti a solati posteriori passo 32 e Kit di montaggio, regolazione e fissaggio a muro.
- Longherina a muro in estruso alluminio per aggancio pannelli.
- Coppia di piedini regolabili a scomparsa.



Codice: HA 120 CM8

Pannello 120 x 240 completo con doppia fresata verticale e piani

comprensivo di:
- 3 piani in nobilitato
- 1 mobile con anta ribalta su telaio base.
- 2 montanti a solati posteriori passo 32 e Kit di montaggio, regolazione e fissaggio a muro.
- Longherina a muro in estruso alluminio per aggancio pannelli.
- Coppia di piedini regolabili a scomparsa.

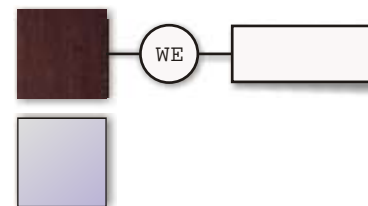


Codice: HA 120 CM9

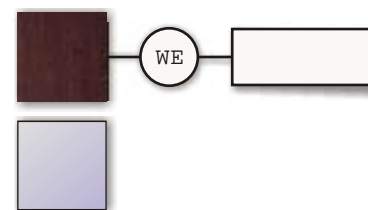
Pannello 120 x 240 completo con doppia fresata verticale e piani

comprensivo di:
- 3 piani in nobilitato regolabili in altezza.
- 1 mobile con anta ribalta su telaio base.
- 2 montanti a solati posteriori passo 32 e Kit di montaggio, regolazione e fissaggio a muro.
- Longherina a muro in estruso alluminio per aggancio pannelli.
- Coppia di piedini regolabili a scomparsa.

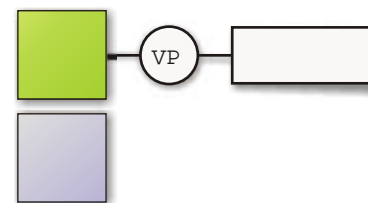
Sistema Haku



Per altre finiture chiedere preventivo




Per altre finiture chiedere preventivo



Per altre finiture chiedere preventivo



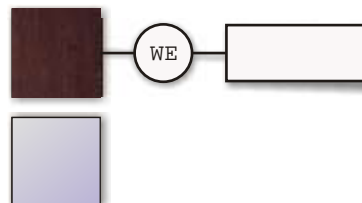
Codice: HA 300 CM1



**composizione 300 x 240
completo**

comprensivo di:

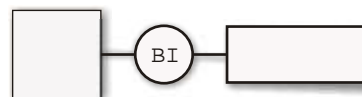
- 6 piani in nobilitato alluminio regolabili in altezza.
- 1 mobile con anta ribalta su telaio base.
- 12 ganci semplici da 15 cm.
- 5 montanti posteriori passo e Kit di montaggio, regolazione e fissaggio a muro.
- Longherine a muro in estruso alluminio per aggancio pannelli.
- 3 Coppie di piedini regolabili a scomparsa.



**composizione 300 x 240
completo**

comprensivo di:

- 6 piani in nobilitato bianchi regolabili in altezza.
- 1 mobile con anta ribalta su telaio base.
- 12 ganci semplici da 15 cm.
- 5 montanti posteriori passo e Kit di montaggio, regolazione e fissaggio a muro.
- Longherine a muro in estruso alluminio per aggancio pannelli.
- 3 Coppie di piedini regolabili a scomparsa.



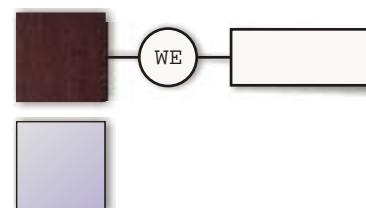
Codice: HA 300 CM2

Codice: HA 120 CM11



Pannello 120 x 240 completo con doppia fresata verticale e piani

- comprensivo di:
- 2 piani in nobilitato alluminio regolabili in altezza.
 - 1 appenderia da 116 cm.
 - 2 broche a due livelli
 - 2 montanti a solati posteriori passo 32 e Kit di montaggio, regolazione e fissaggio a muro.
 - Longherina a muro in estruso alluminio per aggancio pannelli.
 - Coppia di piedini regolabili a scomparsa.



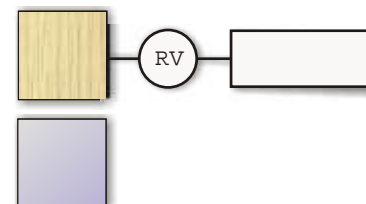
Per altre finiture chiedere preventivo

Codice: HA 120 CM15



Pannello 120 x 240 completo con doppia fresata verticale e piani

- comprensivo di:
- 3 piani in nobilitato
 - 1 mobile con anta ribalta su telaio base.
 - 2 montanti a solati posteriori passo 32 e Kit di montaggio, regolazione e fissaggio a muro.
 - Longherina a muro in estruso alluminio per aggancio pannelli.
 - Coppia di piedini regolabili a scomparsa.



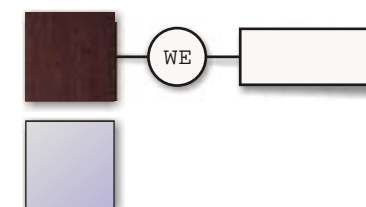
Per altre finiture chiedere preventivo

Codice: HA 120 CM10



Pannello 120 x 240 completo con doppia fresata verticale e piani in vetro

- comprensivo di:
- 2 appenderie da 116 cm. regolabili in altezza.
 - 2 montanti a solati posteriori passo 32 e Kit di montaggio, regolazione e fissaggio a muro.
 - Longherina a muro in estruso alluminio per aggancio pannelli.
 - Coppia di piedini regolabili a scomparsa.



Per altre finiture chiedere preventivo

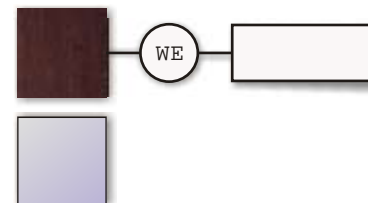
Cremagliera



Codice: HA 120 CM6

Pannello 120 x 240 completo con doppia fresata verticale e piani in vetro

comprensivo di:
- 2 appenderie da 116 cm. regolabili in altezza.
- 2 montanti a solati posteriori passo 32 e Kit di montaggio, regolazione e fissaggio a muro.
- Longherina a muro in estruso alluminio per aggancio pannelli.
- Coppia di piedini regolabili a scomparsa.



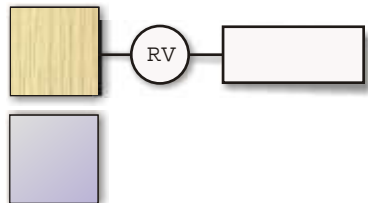
Per altre finiture chiedere preventivo



Codice: HA 120 CM16

Pannello 120 x 240 completo con doppia fresata verticale e piani

comprensivo di:
- 3 piani in nobilitato
- 1 mobile con anta ribalta su telaio base.
- 2 montanti a solati posteriori passo 32 e Kit di montaggio, regolazione e fissaggio a muro.
- Longherina a muro in estruso alluminio per aggancio pannelli.
- Coppia di piedini regolabili a scomparsa.



Per altre finiture chiedere preventivo